

# Bezdrátový ovladač DualSense™

Návod k použití

## Před použitím

- Důkladně si přečtěte tento návod a všechny návody ke kompatibilnímu hardwaru. Pokyny si uschovejte pro budoucí použití.
- Systémový software konzole PlayStation®5 a software zařízení bezdrátového ovladače vždy aktualizuj na nejnovější verzi.

## Varování

### Používání sluchátek nebo sluchátek s mikrofonom

Pokud jsou sluchátka či sluchátka s mikrofonom (nejsou součástí balení) používána při vysoké hlasitosti, může dojít k trvalé ztrátě sluchu. Nastav hlasitost na bezpečnou úroveň. Po určité době ti stále hlasitější zvuk může začít znít normálně, ale ve skutečnosti dochází k poškození sluchu. Pokud ti bude zvonit v uších nebo v nich pocítíš jakékoli nepohodlí či uslyšíš tlumené hlasy, ukonči poslech a nech si vyšetřit sluch. Čím vyšší je hlasitost, tím dříve může dojít k poškození sluchu.

### Manipulace s lithium-iontovými bateriemi

Nemanipuluj s poškozenými nebo vytékajícími lithium-iontovými bateriemi. Pokud vytéká kapalina interní baterie, přestaň okamžitě používat produkt a požádej o pomoc technickou podporu. Pokud se ti kapalina dostane na oděv, kůži nebo do očí, okamžitě zasaženou oblast opláchni čistou vodou a obrať se na lékaře. Kapalina baterií může způsobit oslepnutí.

### Rádiové vlny

Rádiové vlny mohou negativně ovlivňovat elektronické přístroje a zdravotnické prostředky (například kardiostimulátory), což může způsobit jejich poruchu a zapříčinit případná zranění. Pokud používáš kardiostimulátor nebo jiný zdravotnický prostředek, poraď se se svým lékařem nebo výrobcem zdravotnického prostředku předtím, než začneš používat bezdrátové síťové funkce (Bluetooth® a bezdrátová síť LAN). Nepoužívej bezdrátové síťové funkce na následujících místech: Místa, kde je jejich použití zakázáno, například nemocnice. Pokud konzoli používáš v prostorách zdravotnického zařízení, dodržuj jeho předpisy. Místa v blízkosti poplašných požárních zařízení, automatických dveří a jiného automatizovaného vybavení.

### Magnety

Součástí tohoto produktu jsou magnety, které mohou narušovat funkci kardiostimulátorů, defibrilátorů a programovatelných ventilů (shuntů) či dalších zdravotnických zařízení. Zamez blízkému kontaktu tohoto produktu s těmito zařízeními nebo osobami, které tato zařízení používají. Používáš-li uvedená zdravotnická zařízení, před použitím tohoto produktu se nejprve poraď se svým lékařem.

# Bezpečnostní opatření

## Bezpečnost


---

Tento produkt byl navržen s nejvyšším ohledem na bezpečnost. U jakéhokoli elektrického zařízení ale při nesprávném použití hrozí vznik požáru, zasažení elektrickým proudem a poranění. V zájmu zajištění bezpečného používání produktu dodržuj následující pokyny.

Dodržuj všechna varování, bezpečnostní opatření a pokyny. Pokud si nejsi jistý některou z informací v této příručce, obrať se na příslušnou linku podpory služeb zákazníkům systému PlayStation®, kterou najdeš v záruční brožuře.

- Pokud se zařízení chová nezvykle, vydává neobvyklé zvuky, zapáchá nebo je na dotyk příliš horké, okamžitě jej přestaň používat a odpoj všechny kabely.
- Nehraj, když jsi unavený nebo potřebuješ spát.

## Používání vibrační bezdrátového ovladače

- Pokud je bezdrátový ovladač umístěn na rovném povrchu, může spadnout kvůli vibracím, ke kterým dochází během hraní, což může mít za následek poruchu nebo zranění. Pokud máš poraněné či nemocné kosti, klouby či svaly na ruku nebo pažích, nepoužívej vibrační funkci ani funkci efektu spouště. Pokud máš zdravotní potíže nebo zranění, nepoužívej ovladač k hraní titulů, které tyto funkce zahrnují, dokud je nenastavíš na možnost „Vypnuto“. Tyto funkce můžeš zapnout nebo vypnout v nabídce **Nastavení**  > **Příslušenství** na domovské obrazovce konzole PS5™.

## Zranění u malých dětí

Produkt udržuj mimo dosah malých dětí. Malé děti mohou malé díly spolknout nebo se zamotat do kabelů, což může vést ke zranění, případně způsobit nehodu či závadu.

## Úroveň hlasitosti

- Aby sis chránil sluch: Omez dobu, po kterou používáš sluchátka nebo sluchátka s mikrofonem při vysoké hlasitosti.
- Nezvyšuj hlasitost proto, abys přehlušil zvuky z okolí.
- Sniž hlasitost, pokud neslyšíš mluvit lidi ve své blízkosti.

## Používání a manipulace

---

### Přestávky

- Vyhní se dlouhodobému používání konzole. Po každé hodině hraní si udělej 15minutovou přestávku.
- Nehraj, když jsi unavený nebo potřebuješ spát.
- Konzoli okamžitě přestaň používat, jestliže se při hraní začneš cítit unaven nebo začneš při používání bezdrátového ovladače pocítovat nepohodlí či bolest v ruce nebo pažích. Pokud tento stav přetrvává, vyhledej lékaře.

- Jakmile zaznamenáš jakékoli z následujících zdravotních potíží, okamžitě přestaň konzoli používat. Pokud symptomy přetrvávají, vyhledej lékaře.
  - Závrať, nevolnost, únava nebo symptomy podobné kinetóze
  - Nepohodlí nebo bolesti v částech těla, jako jsou oči, uši, ruce nebo paže

## **Statický otřes**

Při používání sluchátek nebo sluchátek s mikrofonem v obzvláště suchém prostředí můžeš někdy pocítit malý a rychlý (statický) otřes v uších. Je to důsledek statické elektřiny nahromaděné v těle, nikoli porucha sluchátek nebo sluchátek s mikrofonem.

## **Senzor pohybu**

Při používání funkce detekce pohybu, kterou bezdrátový ovladač nabízí, dbej na následující body. Zasáhne-li ovladač osobu nebo objekt, může způsobit zranění či škodu.

- Před použitím funkce detekce pohybu se ujisti, že kolem sebe máš dostatek místa k pohybu.
- Drž bezdrátový ovladač pevně, aby ti nevyklouzl z rukou a nezpůsobil škodu nebo zranění.
- Používáš-li bezdrátový ovladač připojený ke konzoli PS5 prostřednictvím kabelu USB, ujisti se, že je kolem kabelu dostatek prostoru, aby nezasáhl nějakou osobu nebo objekt.

## **Světelná lišta**

Nedívej se dlouho na světelnou lištu na ovladači, když bliká. Pokud pocítíš kdekoli v těle nepohodlí nebo bolest na základě světelné stimulace, ihned přestaň zařízení používat.

## **Umístění a manipulace**

- Neumisťuj produkt na povrchy, které jsou nestabilní, naklánějí se nebo podléhají vibracím.
- Neumisťuj produkt na podlahu nebo tam, kde na něj může někdo šlápnout nebo o něj zakopnout.
- Do produktu by se neměly dostat kapaliny nebo drobné částičky.
- Nedotýkejte se produktu mokřýma rukama.
- Nedotýkej se produktu při bouřce.
- Neházejte s produktem, neupustíte jej ani jej nevystavujte silnému fyzickému nárazu.
- Na produkt si nestoupejte ani na něj nepokládejte žádné předměty.
- Nedotýkejte se portů ani do produktu nekládejte žádné předměty.
- Pokud jsou na konektorech nečistoty nebo prach, před připojováním je odstraňte suchým hadříkem.
- Nikdy nerozebírejte ani neupravujte tento produkt.
- Produkt a jeho součásti jsou vyrobeny z kovových a plastových materiálů. Při likvidaci produktu postupujte podle místních předpisů, které popisují řádnou likvidaci těchto materiálů.

## Čištění

Dodržováním následujících pokynů pomůžete chránit vnější povrch produktu před opotřebením či ztrátou barvy.

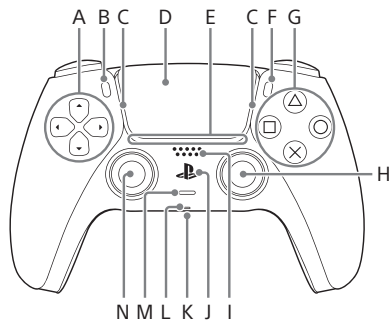
- Otírejte jej měkkým suchým hadříkem.
- Nepoužívejte insekticidy ani jiné těkavé látky.
- Nenechávejte na produktu po delší dobu položené jakékoli předměty z gumy nebo vinylu.
- Nepoužívejte rozpouštědla ani jiné chemikálie. Neotírejte chemicky ošetřeným čisticím hadříkem.









## Podmínky uskladnění

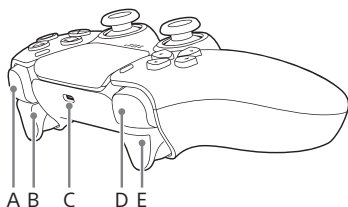
- Produkt během provozu, přepravy i skladování nevystavujte vysokým teplotám, vysoké vlhkosti ani přímému slunečnímu záření.
- Nenechávejte produkt v autě se zavřenými okénky, obzvláště při teplém počasí.
- Nevystavujte produkt prachu, kouři nebo páře.

# Názvy hardwarových součástí

Přední strana




- A) Směrová tlačítka
- B) Tlačítko  (vytvořit)
- C) Světelná lišta
- D) Dotykový panel / tlačítko dotykového panelu
- E) Kontrolka hráče
- F) Tlačítko  (možnosti)
- G) Akční tlačítka  
Tlačítko  / Tlačítko  / Tlačítko  / Tlačítko 
- H) Pravá páčka / tlačítko R3
- I) Reproduktor
- J) Tlačítko  (PS)
- K) Zástrčka pro sluchátka s mikrofonem
- L) Mikrofon
- M) Tlačítko  (ztlumení)
- N) Levá páčka / tlačítko L3



- A) Tlačítko R1
- B) Tlačítko R2
- C) Port USB
- D) Tlačítko L1
- E) Tlačítko L2

## Párování ovladače

Při prvním použití ovladače jej musíš spárovat se svou konzolí PS5.

- 1 Zapni svou konzoli.
- 2 Ovladač připoj ke své konzoli kabelem USB dodávaným s konzolí.
- 3 Stiskni tlačítko  (PS).

Ovladač se zapne. Poté, co problikne světelná lišta, se rozsvítí kontrolka hráče.

## Nabíjení ovladače

Kabelem USB dodávaným s konzolí připoj ovladač ke své konzoli PS5, když je konzole zapnutá nebo je v režimu odpočinku. V režimu odpočinku bude světelná lišta na ovladači blikat pomalu oranžově. Po dokončení nabíjení světelná lišta zhasne.

### Tipy

- Chceš-li nabíjet ovladač, když je konzole v režimu odpočinku, nejdřív musíš tuto funkci aktivovat. Podrobné informace najdeš v uživatelské příručce konzole PS5.
- Ovladač můžeš také nabít připojením kabelu USB k počítači nebo jinému zařízení s konektorem USB. Použij kabel USB kompatibilní se standardem USB. Některá zařízení nabíjení ovladače neumožňují.

### Upozornění – použití vestavěné baterie:

- Součástí tohoto produktu je lithium-iontová nabíjecí baterie.
- Před používáním tohoto produktu si přečtete veškeré pokyny pro manipulaci a nabíjení baterie a dodržujte je.
- Při manipulaci s baterií buďte opatrní. Nesprávné použití může vést k požáru a popáleninám.
- Nesnažte se baterii otevřít, rozbít, zahřívat ani zapalovat.
- Nenechávejte baterii nabíjet příliš dlouho, když produkt nepoužíváte.
- Baterie vždy zlikvidujte v souladu s místními zákony nebo nařízeními.

### Životnost a doba použití baterie

- Baterie má omezenou životnost. Výdrž nabití baterie se s opakovaným používáním a časem bude postupně zkracovat. Životnost baterie také závisí na způsobu skladování, stavu používání, prostředí a dalších faktorech.
- Nabíjení prováděj v prostředí, v němž se teplota pohybuje v rozsahu 10 až 30 °C. V jiném prostředí nemusí být nabíjení dostatečně efektivní.
- Výdrž baterie se může lišit v závislosti na podmínkách použití a prostředí.

### Pokud se nepoužívá

Pokud nebudete ovladač delší dobu používat, doporučujeme baterii nejméně jednou za rok plně nabít, abyste zachovali její funkčnost.



## Technické údaje

Design a technické údaje mohou být změněny bez předchozího upozornění. V závislosti na používané verzi softwaru může konzole PS5 fungovat odlišně, než jak je popsáno v této příručce.

Vstupní jmenovitý výkon	5 V $\approx$ 1 500 mA
Typ baterie	Vestavěná nabíjecí lithium-iontová baterie
Napětí	3,65 V $\approx$
Kapacita baterie	1 560 mAh
Provozní teplota	5 °C až 35 °C
Hmotnost	Přibližně 280 g
Země výroby	Čína

## ZÁRUKA

Na tento produkt se vztahuje záruka výrobce stanovená na dobu 12 měsíců od jeho zakoupení. Úplné informace naleznete v záručním listu přiloženém v balení konzole PSS.

Tento produkt byl vyroben pro společnost nebo společnosti Sony Interactive Entertainment Inc., 1-7-1 Konan Minato-ku Tokyo, 108-0075 Japonsko.

Import do Evropy a distribuci zajišťuje společnost Sony Interactive Entertainment Europe Limited, 10 Great Marlborough Street, Londýn, W1F 7LP, Spojené království.

Autorizovaný zástupce pro vydávání a dodržování Prohlášení o shodě je společnost Sony Belgium, bijkantoor van Sony Europe B.V., Da Vincilaan 7-D1, 1930 Zaventem, Belgie.

## Pro zákazníky v Evropě a Turecku.

### Směrnice RE prohlášení „Informal DoC“

Sony Interactive Entertainment Inc. tímto prohlašuje, že tento produkt je ve shodě se základními požadavky a dalšími příslušnými ustanoveními směrnice 2014/53/EU.

Podrobnosti lze získat na následující URL: <https://www.compliance.sony.eu/>

Frekvence, které využívají bezdrátové síťové funkce tohoto produktu, jsou v rozsahu 2,4 GHz (Bluetooth®).

Bezdrátové frekvenční pásmo a maximální výstupní výkon:

- Bluetooth® 2,4 GHz: méně než 10 mW.




Pokud uvidíte jakýkoliv z těchto symbolů na jakémkoliv z našich elektrických výrobků, bateriích nebo jejich obalech, znamená to, že příslušný elektrický výrobek nebo baterie by v EU, Turecku či jiných zemích, kde jsou k dispozici systémy sběru tříděného odpadu, neměly být likvidovány spolu s běžným domácím odpadem. Aby bylo možné zajistit správné nakládání s odpadem, provádějte laskavě jejich likvidaci přes autorizované sběrné místo v souladu s veškerými platnými místními právními předpisy a požadavky. Elektrické výrobky a baterie můžete také nechat zlikvidovat zdarma prodejcem při zakoupení nového výrobku stejného typu. V zemích EU je možné, že větší prodejci budou přijímat malé elektronické výrobky k likvidaci zdarma. Obratě se na místního prodejce, který vám poskytne informace o dostupnosti této služby pro různé výrobky. Budete-li tento postup respektovat, pomůžete tím chránit přírodní zdroje a zlepšovat standardy ochrany životního prostředí v souvislosti se zpracováním a likvidací elektrických odpadů.

Tento symbol může být použit na bateriích v kombinaci s dalšími chemickými symboly.

Chemický symbol pro olovo (Pb) bude uveden, pokud baterie obsahuje více než 0,004 % olova.

Tento výrobek obsahuje baterii, která je trvale do něj zabudovaná z důvodů bezpečnosti, výkonu nebo integrity dat. Baterii by nemělo být nutné vyměňovat po dobu životnosti výrobku a její odstranění by mělo být provedeno pouze vyškoleným servisním personálem. Abyste zajistili správnou likvidaci baterie, zlikvidujte tento výrobek jako elektrický odpad.

"PS", "PlayStation", "PS5", "DualSense" and "PlayStation Shapes Logo" are registered trademarks or trademarks of Sony Interactive Entertainment Inc.

"SONY" and " Sony Interactive Entertainment" are registered trademarks or trademarks of Sony Corporation.

The Bluetooth® word mark and logos are registered trademarks owned by Bluetooth SIG, Inc. and any use of such marks by Sony Interactive Entertainment Inc. is under license. Other trademarks and trade names are those of their respective owners.



Sony  
Interactive  
Entertainment

[playstation.com](https://www.playstation.com)

