

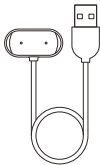
Amazfit Bip 3
Návod k použití
A2172




01 Obsah balení



1 × Chytré hodinky
s řemínkem

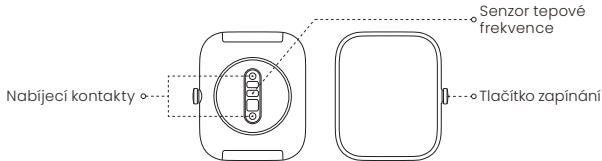


1 × Nabíjecí
základna



1 × Návod k použití

02 O hodinkách



Poznámka: Stisknutím a podržením tlačítka napájení zapnete hodinky.
Pokud není možné hodinky zapnout, nabijte je prosím a zkuste to znovu.

03 Párování hodinek

1. Pomocí mobilního telefonu naskenujte QR kód na pravé straně a stáhněte a nainstalujte aplikaci, nebo aplikaci vyhledejte v obchodech Google Play nebo Apple App a poté stáhněte a nainstalujte nejnovější verzi aplikace.
2. Otevřete aplikaci, vytvořte si účet a přihlaste se.
3. Spárujte hodinky podle výzev v aplikaci.



Stáhněte si
Zepp Aplikaci

Poznámka:

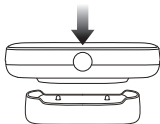
1. Aby hodinky fungovaly co nejlépe, používejte nejnovější verzi aplikace.
2. Operační systém musí být Android 7.0, iOS 12.0 nebo vyšší.
3. Nepárujte hodinky pomocí funkce Bluetooth mobilního telefonu. Hodinky spárujte podle pokynů v aplikaci.

04 Nabíjení hodinek

1. Připojte nabíjecí kabel hodinek k napájecímu adaptéru nebo k USB portu počítače.
2. Vložte hodinky do nabíjecí základny. Dávejte pozor na směr a polohu hodinek a ujistěte se, že kovové kontakty na zadní straně hodinek těsně přiléhají k nabíjecí základně.
3. Když začne nabíjení, na displeji hodinek se zobrazí průběh nabíjení.

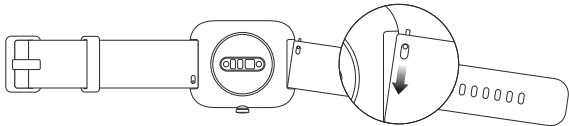
Poznámka:

1. Používejte prosím pouze dodanou nabíjecí základnu. Před nabíjením se ujistěte, že je nabíjecí základna suchá.
2. Použijte prosím napájecí adaptér 1 A nebo vyšší.



05 Připnutí a odepnutí řemínku hodinek

Postup připnutí nebo odepnutí řemínku je ukázán na obrázku níže.



Poznámka: Po připnutí řemínku za něj řádně zatáhněte, abyste se přesvědčili, že je k hodinkám bezpečně uchycen.

06 Nošení

1. Nenoste řemínek ani moc utažený, ani moc volný, a ponechte dostatek místa pro to, aby kůže mohla dýchat. Díky tomu se budete cítit pohodlně a senzory budou moci správně fungovat.
2. Při měření saturace krve kyslíkem noste hodinky správně. Vyhněte se nošení hodinek na zápěstním kloubu, držte paži rovně, udržujte pohodlné (přiměřeně těsné) spojení mezi hodinkami a pokožkou zápěstí a držte ruku v klidu po celou dobu měření. Při vlivu vnějších faktorů (svěšená ruka, houpání ruky, chloupky, tetování atd.) může být výsledek měření nepřesný anebo měření nemusí vůbec proběhnout.
3. Doporučujeme vám utáhnout hodinky během cvičení a po skončení opět povolit.

07 Základní parametry

Model produktu: A2172

Vstup: max. 5 VDC, 500 mA

Verze Bluetooth: BLE V5.0

Výstupní výkon BLE: <5 dBm

Informace o certifikaci produktu můžete zobrazit na stránce [Nastavení > Systém >](#)

[Předpisy certifikace.](#)

Požadavky zařízení: Zařízení s operačním systémem Android 7.0 nebo iOS 12.0 nebo vyšším

Provozní teplota: 0 °C až 45 °C

Hodnocení odolnosti ve vodě: 5 ATM

Frekvence Bluetooth: 2402–2480 MHz

Slovní označení a loga Bluetooth® jsou registrované ochranné známky vlastněné společností Bluetooth SIG, Inc. a jakékoli použití takových značek společností Anhui Huami Information Technology Co., Ltd. je na základě licence. Ostatní ochranné známky a obchodní názvy jsou majetkem příslušných vlastníků.



08 Bezpečnost baterie

1. Toto zařízení je vybaveno vestavěnou baterií, kterou nelze vyjmout ani vyměnit. Baterii sami nerozmontovávejte ani nevyměňujte.
2. Likvidace baterie ohněm nebo v rozpálené troubě, mechanické drcení nebo řezání baterie mohou mít za následek výbuch.
3. Ponechání baterie v extrémně vysoké teplotě okolního prostředí může mít za následek výbuch nebo únik hořlavé kapaliny nebo plynu.
4. Baterie vystavená extrémně nízkému tlaku vzduchu může mít za následek výbuch nebo únik hořlavé kapaliny nebo plynu.

09 Bezpečnostní upozornění

1. Nedovolte, aby děti nebo domácí zvířata spolky tento produkt nebo jeho příslušenství, protože tím může dojít ke zranění.
2. Nevystavujte tento produkt příliš vysokým nebo nízkým teplotám, které mohou být příčinou požáru nebo výbuchu produktu.
3. Nenechávejte tento produkt v blízkosti zdrojů tepla nebo otevřeného ohně, jako jsou například trouby nebo elektrická topení.
4. U některých osob se mohou vyskytnout alergické kožní reakce na plasty, kůži, vlákna a jiné materiály a příznaky typu zarudnutí, otok a zánět při dlouhodobém kontaktu se součástmi tohoto produktu. Pokud se u vás vyskytnou tyto příznaky, přestaňte s používáním a poraďte se s lékařem.

-
5. Nepoužívejte neschválené nebo nekompatibilní napájecí adaptéry, nabíječky nebo datové kabely, které mohou hodinky a příslušenství poškodit a být příčinou požáru, výbuchu nebo jiných rizik.
 6. Rádiové vlny generované produktem mohou ovlivnit provoz implantovaných lékařských zařízení nebo osobních lékařských zařízení, například kardiostimulátorů a sluchových pomůcek. Jestliže taková lékařská zařízení používáte, zjistěte u výrobce, jaká jsou omezení používání tohoto produktu.
 7. Nevyhazujte tento produkt a jeho příslušenství do běžného domácího odpadu. Ujistěte se, že tento produkt a jeho příslušenství zlikvidujete či zrecyklujete dle místních předpisů.

10 Opravy a údržba

1. Nepoužívejte k čištění čisticí prostředky, například mýdlo, dezinfekci na ruce nebo pěnu do koupele, abyste zabránili působení zbytků chemikálií, které mohou dráždit pokožku, způsobovat korozi nebo narušovat voděodolnost produktu.
2. Poté, co skončíte s používáním zařízení během koupání (pro zařízení, která podporují koupání), plavání (pro zařízení, která jsou vhodná do bazénu), nebo pokud se potíte, zařízení ihned vyčistěte a vysušte.
3. Kožený řemínek není voděodolný. Vyhněte se namočení řemínku, namočení může zkrátit jeho životnost.
4. Když používáte řemínky k hodinkám ve světlých barvách, zabraňte jejich kontaktu s tmavými oděvy, aby nedošlo ke vzniku barevných skvrn.
5. Nevystavujte zařízení příliš dlouho přímému slunci. Příliš vysoká nebo nízká okolní teplota může způsobit selhání zařízení.

-
6. Nepoužívejte své hodinky při šnorchlování, sprchování horkou vodou, koupání v termálních pramenech, sauně (v páře), potápění, podvodním potápění, vodním lyžování a dalších aktivitách zahrnujících rychlé vodní proudy.
 7. Se zařízením během přepravy zacházejte opatrně. Nevystavujte zařízení vlhkosti.

11 Řešení problémů

Podívejte se prosím na Často kladené dotazy na stránkách:
<https://support.amazfit.com/en>.

Pokud výrobek delší dobu nepoužíváte, doporučujeme jej před uložením vypnout. Každých 6 měsíců dobijte baterii na 100 %, abyste zabránili jejímu poškození nadměrným vybitím v důsledku dlouhodobého skladování.

12 Záruka a vrácení zboží

Omezená záruka Amazfit se vztahuje na produkty Amazfit s výrobními vadami počínaje originálním datem nákupu. Záruční lhůta je 12 měsíců nebo jiná podle požadavků platných spotřebitelských zákonů v zemi nákupu spotřebitele. Naše záruka je doplněním práv poskytovaných platnými spotřebitelskými zákony.

Oficiální webová stránka: en.amazfit.com

Podpora: support.amazfit.com/en